

FICHA TÉCNICA DEL PRODUCTO

ENDURA Classic Tradition Down E27 Gold

ENDURA® Classic Traditional Alu | Forma de farol atemporal con carcasa de aluminio



Áreas de aplicación

- Uso exterior (IP44)
- Construcción de fachadas
- Iluminación de entrada
- Patios, balcones
- Iluminación de caminos
- Entradas de coches

Beneficios del producto

- Alta flexibilidad de elección de la luz gracias a el casquillo E27
- Instalación fácil y rápida

Características del producto

- Cuerpo de aluminio inyectado
- Difusor hecho de policarbonato claro
- Disponible con y sin sensor de movimiento
- Disponible como luminarias de pared y balizas
- Adecuado para aplicaciones inteligentes gracias a la compatibilidad con las lámparas SMART+



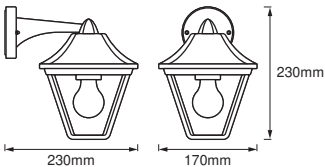
INFORMACIÓN TÉCNICA

DATOS ELÉCTRICOS

Tensión nominal	220...240 V
Frecuencia de red	50...60 Hz
Clase de protección	I
Modo de funcionamiento	Mains voltage

DIMENSIONES Y PESO

Largo	230,00 mm
Ancho	170,00 mm
Alto	230,00 mm
Peso del producto	565,00 g



ENDURA CLASSIC TRAD DOWN
ALU E27 GD

MATERIAL Y COLORES

Color del producto	Negro/Oro
Color de carcasa	Negro/Oro
Material del cuerpo	Aluminum
Test filamento incand. según IEC 60695-2-12	650 °C
Contenido mercurio	0.0 mg

APLICACIÓN Y MONTAJE

Margen de temperatura ambiente	-20...+40 °C
Temperatura de almacenamiento	-20...+85 °C
Tipo de conexión	Tornillo del terminal
Tipo de protección	IP44
Regulable	No
Tipo de montaje	Surface

Entorno de aplicación	Exterior
Con fuente de luz	No
Fuente de luz reemplazable	No
Denominación del portalámparas	E27

CERTIFICADOS Y ESTÁNDARES

Normas	CE / UKCA / EAC
Temperatura de superficie limitada	No

DATOS ADICIONALES DEL PRODUCTO

Pie de pág. usado solo para el producto	Potencia máxima de la bombilla: 60 W
Número de puntos de luz	1




Equipamiento / Accesorios

- Accesorios de montaje y conexión completos incluidos
- Ninguna fuente de luz incluida

Advertencia de Seguridad

- Todas las conexiones eléctricas deben ser realizadas por una persona calificada.
- Precaución, riesgo de descarga eléctrica.
- Clase de protección I. Todas las piezas metálicas de la carcasa, conductoras de electricidad, que puedan absorber tensión durante el funcionamiento o durante el mantenimiento en caso de avería, deben estar conectadas de forma continua al conductor de tierra de protección.

DESCARGAS

Documentos y certificados		Nombre del documento
	Instrucciones de uso / instrucciones de seguridad	ENDURA CLASSIC TRADITIONAL W
	Información legal	Safety insert G11219578
	Declaraciones de conformidad	CE Declaration Endura Classic Trad

DATOS LOGÍSTICOS

Código de producto	Cantidad por caja (unidad/master)	Dimensiones (longitud x largo x altura)	Peso bruto	Volumen
4099854452352	Caja unitaria 1	181 mm x 239 mm x 292 mm	1060.00 g	12.63 dm ³

Código de producto	Cantidad por caja (unidad/master)	Dimensiones (longitud x largo x altura)	Peso bruto	Volumen
4099854452369	Embalaje de envío 4	493 mm x 377 mm x 312 mm	4240.00 g	57.99 dm ³

El código de producto mencionado describe la cantidad mínima de unidades que puede ser comprada. Una unidad de transporte puede contener uno o más productos individuales. Cuando se realiza la compra, para las cantidades porfavor ingrese una o varias unidades de envío.

DESCARGO DE RESPONSABILIDAD

Sujeto a cambio sin aviso. Errores y omisiones exceptuadas. Asegurese de utilizar la version más reciente.