

# FICHA TÉCNICA DEL PRODUCTO

## Decor Concrete Wood Pendant 320 mm E27 Dark Gray

Decor Concrete | Luminarias decorativas de hormigón con casquillos E27



### Áreas de aplicación

- Aplicaciones de interior
- Pasillos, áreas de entrada, tramos de escalera, salones, sótanos

### Beneficios del producto

- Aspecto y tacto de alta calidad
- Alta flexibilidad de elección de la luz gracias a el casquillo E27
- Solución sostenible gracias a las fuentes de luz intercambiables
- Montaje sencillo
- Madera real utilizada por algunos tipos.

### Características del producto

- Material de la carcasa: metal y hormigón.
- Cable textil



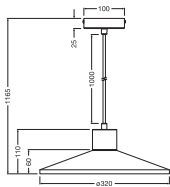
INFORMACIÓN TÉCNICA

DATOS ELÉCTRICOS

|                        |               |
|------------------------|---------------|
| Tensión nominal        | 220...240 V   |
| Frecuencia de red      | 50...60 Hz    |
| Clase de protección    | II            |
| Modo de funcionamiento | Mains voltage |

DIMENSIONES Y PESO

|                   |            |
|-------------------|------------|
| Diámetro          | 320,00 mm  |
| Alto              | 1165,00 mm |
| Peso del producto | 1760,00 g  |



DECOR CONCRETE WOOD PEND  
320 E27DG

MATERIAL Y COLORES

|   |                       |
|---|-----------------------|
| Color del producto                          | Gris oscuro Madera    |
| Color de carcasa                            | Gris oscuro Madera    |
| Material del cuerpo                         | Hormigón Acero Madera |
| Test filamento incand. según IEC 60695-2-12 | 650 °C                |

APLICACIÓN Y MONTAJE

|                                |                          |
|--------------------------------|--------------------------|
| Margen de temperatura ambiente | -20...+40 °C             |
| Temperatura de almacenamiento  | -20...+80 °C             |
| Tipo de conexión               | Terminal, 2-Polos (L, N) |
| Tipo de protección             | IP20                     |
| Regulable                      | No                       |
| Tipo de montaje                | Suspended                |
| Ubicación de montaje           | Techo                    |

|                                |        |
|--------------------------------|--------|
| Entorno de aplicación          | Indoor |
| Con fuente de luz              | No     |
| Replaceable light source       | No     |
| Denominación del portalámparas | E27    |

CERTIFICADOS Y ESTÁNDARES

|                                    |           |
|------------------------------------|-----------|
| Normas                             | CE / UKCA |
| Temperatura de superficie limitada | No        |





DATOS ADICIONALES DEL PRODUCTO

|   |   |
|---|---|
| Pie de pág. usado solo para el producto | Potencia máxima de la bombilla: 25 W (LED 15 W) |
| Número de puntos de luz                 | 1   |

Advertencia de Seguridad

- Todas las conexiones eléctricas deben ser realizadas por una persona calificada.
- Precaución, riesgo de descarga eléctrica.
- Para reducir el riesgo de estrangulamiento, el cableado flexible conectado a esta luminaria deberá fijarse eficazmente a la pared si el cableado está al alcance de la mano.

DESCARGAS

| Documentos y certificados  |   | Nombre del documento                         |
|--|---|--|
|  | Instrucciones de uso / instrucciones de seguridad | DECOR CONCRETE PENDANT E27 DG                |
|  | Información legal                                 | Legal insert luminaires without light source |
|  | Declaraciones de conformidad                      | DECOR LUM                                    |
|  | Declaraciones de conformidad UKCA                 | DECOR LUM                                    |

DATOS LOGÍSTICOS

| Código de producto | Cantidad por caja (unidad/master) | Dimensiones (longitud x largo x altura) | Peso bruto | Volumen   |
|--------------------|-----------------------------------|---|------------|-----------|
| 4058075838321      | Caja unitaria<br>1                | 112 mm x 382 mm x 383 mm                | 2044.00 g  | 16.39 dm³ |
| 4058075838338      | Embalaje de envío<br>4            | 465 mm x 395 mm x 405 mm                | 9265.00 g  | 74.39 dm³ |

El código de producto mencionado describe la cantidad mínima de unidades que puede ser comprada. Una unidad de transporte puede contener uno o más productos individuales. Cuando se realiza la compra, para las cantidades porfavor ingrese una o varias unidades de envío.

---

## DESCARGO DE RESPONSABILIDAD

Sujeto a cambio sin aviso. Errores y omisiones exceptuadas. Asegurese de utilizar la version más reciente.