

# FICHA TÉCNICA DEL PRODUCTO

## Decor Lotus Leaf Table E14 DIM White

Decor Lotus Leaf | Luminarias decorativas de papel maché con casquillos E14 y E27



### Áreas de aplicación

- Aplicaciones de interior
- Pasillos, áreas de entrada, tramos de escalera, salones, sótanos

### Beneficios del producto

- Diseño atemporal
- Familia de luminarias con un estilo coherente
- Cubierta fabricada con materiales reciclados.
- Solución sostenible gracias a las fuentes de luz intercambiables
- Montaje sencillo

### Características del producto

- Material de la carcasa: metal y papel maché
- Regulable mediante interruptor en línea (solo luminaria de suelo y de mesa)
- Cable textil



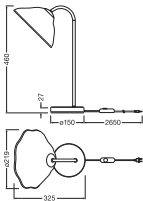
INFORMACIÓN TÉCNICA

DATOS ELÉCTRICOS

Tensión nominal	220...240 V
Frecuencia de red	50...60 Hz
Clase de protección	II
Modo de funcionamiento	Mains voltage

DIMENSIONES Y PESO

Largo	219,00 mm
Ancho	325,00 mm
Alto	460,00 mm
Peso del producto	1415,00 g
Longitud del cable	2650 mm



DECOR LOTUS LEAF TABLE DIM  
E14 WT

MATERIAL Y COLORES

Color del producto	Blanco
Color de carcasa	Blanco
Material del cuerpo	Papel maché/Acero

APLICACIÓN Y MONTAJE

Margen de temperatura ambiente	-20...+40 °C
Temperatura de almacenamiento	-20...+80 °C
Tipo de conexión	Enchufe tipo C (UE)
Tipo de protección	IP20
Regulable	Sí
Type of dimming [GMS]	FASE DE CORTE

Tipo de montaje	Standing
Entorno de aplicación	Indoor
Ajustable	No
Con fuente de luz	No
Replaceable light source	No
Denominación del portalámparas	E14

CERTIFICADOS Y ESTÁNDARES

Normas	CE
Temperatura de superficie limitada	No



DATOS ADICIONALES DEL PRODUCTO

Número de puntos de luz	1
-------------------------	---

Advertencia de Seguridad

- Todas las conexiones eléctricas deben ser realizadas por una persona calificada.
- Precaución, riesgo de descarga eléctrica.
- Comprueba la idoneidad entre la pared y el techo. Si no está seguro, busca asesoramiento profesional.

DESCARGAS

Documentos y certificados		Nombre del documento
	Instrucciones de uso / instrucciones de seguridad	UI DECOR TABLE & FLOOR E27/E14
	Declaraciones de conformidad	DECOR LUM

DATOS LOGÍSTICOS

Código de producto	Cantidad por caja (unidad/master)	Dimensiones (longitud x largo x altura)	Peso bruto	Volumen
4058075837720	Caja unitaria 1	257 mm x 257 mm x 493 mm	1736.00 g	32.56 dm³
4058075837737	Embalaje de envío 2	524 mm x 269 mm x 508 mm	4289.00 g	71.61 dm³

El codigo de producto mencionado describe la cantidad minima de unidades que puede ser comprada. Una unidad de transporte puede contener uno o más productos individuales. Cuando se realiza la compra, para las cantidades porfavor ingrese una o varias unidades de envío.

DESCARGO DE RESPONSABILIDAD

Sujeto a cambio sin aviso. Errores y omisiones exceptuadas. Asegurese de utilizar la version más reciente.