

FICHA TÉCNICA DEL PRODUCTO

LED Classic A 100 11W 840 Frosted E27

BELLALUX® CLA | Lámparas LED con forma clásica



Áreas de aplicación

- Aplicaciones domésticas
- Iluminación general
- Uso en exteriores solo en luminarias para exteriores (mínimo IP65)

Beneficios del producto

- Menor consumo de energía que las lámparas incandescentes o halógenas.
- Resistente a los golpes y a las vibraciones gracias a la tecnología LED
- Sin radiación UV en el haz de luz
- Luz instantánea al 100 %, sin tiempo de calentamiento
- Puede colocarse fácilmente en lugar de los bulbos de luz ordinarios
- Carga térmica más baja (en comparación con el producto de referencia estándar)

Características del producto

- LED lámparas económicas para tensión en línea
- No regulable
- Lámparas libres de mercurio



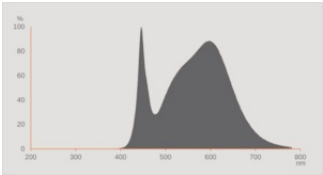
INFORMACIÓN TÉCNICA

DATOS ELÉCTRICOS

Potencia nominal	11 W
Potencia del conjunto	11.00 W
Tensión nominal	220...240 V
Modo de funcionamiento	Red de Corriente Alterna
Potencia equivalente lámpara	100 W
Corriente nominal	52 mA
Tipo de corriente	Corriente alterna (AC)
Corriente de encendido IP	9,5 A
Frecuencia de funcionamiento	50/60 Hz
Frecuencia de red	50/60 Hz
Número de lámparas máximas por 10 A (B)	18
Máximo número de lámparas en interruptor magnetotérmico 16 A (B)	23
Distorsión armónica total	110 %
Factor de potencia	> 0,50

Datos fotométricos

Flujo luminoso	1521 lm
Flujo luminoso nominal útil 90°	1521 lm
Eficacia luminosa	138 lm/W
Factor manten.lumen final vida ú	0.70
Tono de luz (denominación)	Blanco neutro
Temperatura de color	4000 K
Índice de reproducción cromática Ra	≥80
Tono de luz	840
Desviación estándar de ajuste de color	≤6 sdc
Factor manten. lumen lámpara 6.000	0.80
Valor del Flickering Pst LM	1.0
Valor del efecto del estroboscópico SVM	0.4



LISO spectral power distribution
4000K CRI80 v1

Datos técnicos de iluminación

Ángulo de radiación	300 °
Tiempo de precalentamiento (60 %)	< 0.50 s
Tiempo de arranque	< 0.5 s

DIMENSIONES Y PESO

Longitud total	105.00 mm
Diámetro	60,00 mm
Diámetro máximo	60 mm
Peso del producto	31,00 g

TEMPERATURAS Y CONDICIONES DE FUNCIONAMIENTO

Margen de temperatura ambiente	-20...+40 °C
Temp. máx. en el punto de prueba tc	70 °C

Vida media

Duración L70/B50 @ 25 °C	15000 h
Número de ciclos de encendidos	100000
Mante. de lúm. al final de la vi	0.70
Factor supervivencia 6.000 h	≥ 0.90

DATOS ADICIONALES DEL PRODUCTO

Casquillo (denominación estándar)	E27
Contenido mercurio	0.0 mg

Libre de mercurio	Sí
Construcción / Modelo	Mate
Pie de pág. usado solo para el producto	Todos los parámetros técnicos valen para toda la lámpara / Debido al complejo proceso de producción de los LED los valores técnicos que se muestran son puramente estadísticos que no coinciden necesariamente con los parámetros técnicos actuales de cada producto que pueden variar<<

PRESTACIONES

Regulable	No
-----------	----

CERTIFICADOS Y ESTÁNDARES

Clase de eficiencia energética	D ¹⁾
Consumo de energía	11.00 kWh/1000h
Tipo de protección	IP20
Normas	CE / EAC
Grupo de seguridad fotobiológica EN62778	RG1

1) Clase de eficiencia energética (CEE) en una escala de A++ (mayor eficiencia) a E (menor eficiencia)

Categorizaciones específicas de país

Sistema intern. de codificación de lámp	DRAA/F-11-840-220-240-E27-60
Referencia para pedido	LED CLA100 11W/

DATOS LOGÍSTICOS




Temperatura de almacenamiento	-20...+80 °C
-------------------------------	--------------

Datos de regulación de etiquetado energético (EU 2019/2015)

Tecnología de iluminación utilizada	LED
No direccional o direccional	NDLS
De red o de no red	MLS
Tipo de casquillo de la fuente luminosa (u otra interfaz eléctrica)	E27
Fuente de luz conectada (CLS)	No
Fuente de luz con temperatura de color ajustable	No
Recubrimiento	No
Fuente de luz de alta luminancia	No
Pantalla antideslumbrante	No
Tipo de temperatura de color correlacionada	SINGLE_VALUE
Energía de reserva	0 W

Indicación de potencia equivalente	Sí
Largo	105,00 mm
Altura (luminarias incluidas)	60.00 mm
Ancho (incl. Luminarias redondas)	60.00 mm
Diagrama de cromaticidad de coordenada X	0.380
Diagrama de cromaticidad de coordenada Y	0.380
R9 Índice de Reproducción Cromática	>0
Correspondencia con el ángulo de haz luminoso	SPHERE_360
Factor de supervivencia	0.90
Factor de desplazamiento	0.70
ID de EPREL	523038,1151038,2182602
Número de modelo	AC32391,AC41119

DESCARGAS

Documentos y certificados		Nombre del documento
	Declarations of conformity	LED lamp CL A/B/P FIL
	Declarations of conformity	LED lamps CLA,B,G,P
Archivos fotométricos y para diseño de iluminación		Nombre del documento
	Spectral power distribution	LISO spectral power distribution 4000K CRI80 v1

DATOS LOGÍSTICOS

Código de producto	Cantidad por caja (unidad/master)	Dimensiones (longitud x largo x altura)	Peso bruto	Volumen
4058075153646	Caja unitaria 1	60 mm x 60 mm x 162 mm	47.00 g	0.58 dm³
4058075153653	Embalaje de envío 10	322 mm x 134 mm x 139 mm	672.00 g	6.00 dm³
4058075610040	Embalaje de envío 6	202 mm x 134 mm x 120 mm	368.00 g	3.25 dm³

El código de producto mencionado describe la cantidad mínima de unidades que puede ser comprada. Una unidad de transporte puede contener uno o más productos individuales. Cuando se realiza la compra, para las cantidades porfavor ingrese una o varias unidades de envío.

DESCARGO DE RESPONSABILIDAD

Sujeto a cambio sin aviso. Errores y omisiones exceptuadas. Asegurese de utilizar la version más reciente.