

FICHA TÉCNICA DEL PRODUCTO

LED Star Classic A 200 24W 840 Frosted E27

LED STAR CLASSIC A | Lámparas LED con forma clásica



Áreas de aplicación

- Aplicaciones domésticas
- Iluminación general
- Uso al aire libre únicamente en luminarias exteriores adecuadas

Beneficios del producto

- Menor consumo de energía que las lámparas incandescentes o halógenas.
- Fácil sustitución de lámpara clásica gracias a su diseño compacto
- Luz instantánea al 100 %, sin tiempo de calentamiento

Características del producto

- Alternativa LED para lámparas tradicionales
- Lámparas libres de mercurio



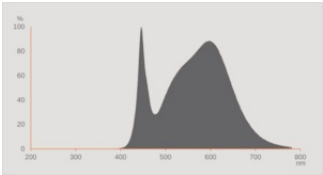
INFORMACIÓN TÉCNICA

DATOS ELÉCTRICOS

Potencia nominal	24 W
Potencia del conjunto	24.00 W
Tensión nominal	220...240 V
Modo de funcionamiento	Red de Corriente Alterna
Potencia equivalente lámpara	200 W
Corriente nominal	200 mA
Tipo de corriente	Corriente alterna (AC)
Corriente de encendido IP	2,6 A
Frecuencia de funcionamiento	50/60 Hz
Frecuencia de red	50/60 Hz
Número de lámparas máximas por 10 A (B)	30
Máximo número de lámparas en interruptor magnetotérmico 16 A (B)	50
Factor de potencia	> 0,50

Datos fotométricos

Flujo luminoso	3452 lm
Flujo luminoso nominal útil 90°	3452 lm
Eficacia luminosa	143 lm/W
Factor manten.lumen final vida ú	0.70
Tono de luz (denominación)	Blanco neutro
Temperatura de color	4000 K
Índice de reproducción cromática Ra	80
Tono de luz	840
Desviación estándar de ajuste de color	≤6 sdc _m
Factor manten. lumen lámpara 6.000	0.80
Valor del Flickering Pst LM	1.0
Valor del efecto del estroboscópico SVM	0.4



LISO spectral power distribution
4000K CRI80 v1

Datos técnicos de iluminación

Ángulo de radiación	320 °
Tiempo de precalentamiento (60 %)	< 0.50 s
Tiempo de arranque	< 0.5 s

DIMENSIONES Y PESO

Longitud total	162.00 mm
Diámetro	95,00 mm
Diámetro máximo	95 mm
Peso del producto	90,00 g

TEMPERATURAS Y CONDICIONES DE FUNCIONAMIENTO

Margen de temperatura ambiente	-20...+40 °C
Temp. máx. en el punto de prueba tc	75 °C

Vida media

Duración L70/B50 @ 25 °C	15000 h
Número de ciclos de encendidos	100000
Mante. de lúm. al final de la vi	0.70
Factor supervivencia 6.000 h	≥ 0.90

DATOS ADICIONALES DEL PRODUCTO

Casquillo (denominación estándar)	E27
Contenido mercurio	0.0 mg

Libre de mercurio	Sí
Construcción / Modelo	Mate
Pie de pág. usado solo para el producto	Todos los parámetros técnicos valen para toda la lámpara / Debido al complejo proceso de producción de los LED los valores técnicos que se muestran son puramente estadísticos que no coinciden necesariamente con los parámetros técnicos actuales de cada producto que pueden variar<<

PRESTACIONES

Regulable	No
-----------	----

CERTIFICADOS Y ESTÁNDARES

Clase de eficiencia energética	D 1)
Consumo de energía	24.00 kWh/1000h
Tipo de protección	IP20
Normas	CE / EAC
Grupo de seguridad fotobiológica EN62778	RG1

1) Clase de eficiencia energética (EEC) en una escala de A (mayor eficiencia) a G (menor eficiencia)

Categorizaciones específicas de país

Referencia para pedido	LEDSCLA200 24W/
------------------------	-----------------

DATOS LOGÍSTICOS


Temperatura de almacenamiento	-20...+80 °C
-------------------------------	--------------


Datos de regulación de etiquetado energético (EU 2019/2015)

Tecnología de iluminación utilizada	LED
No direccional o direccional	NDLS
De red o de no red	MLS
Tipo de casquillo de la fuente luminosa (u otra interfaz eléctrica)	E27
Fuente de luz conectada (CLS)	No
Fuente de luz con temperatura de color ajustable	No
Recubrimiento	No
Fuente de luz de alta luminancia	No
Pantalla antideslumbrante	No
Tipo de temperatura de color correlacionada	SINGLE_VALUE
Energía de reserva	0.0
Consumo de enegía en standby (espera) para CLS	0.0

Indicación de potencia equivalente	Sí
Largo	162,00 mm
Altura (luminarias incluidas)	95.00 mm
Ancho (incl. Luminarias redondas)	95.00 mm
Diagrama de cromaticidad de coordenada X	0.458
Diagrama de cromaticidad de coordenada Y	0.410
R9 Índice de Reproducción Cromática	0.00
Correspondencia con el ángulo de haz luminoso	SPHERE_360
Factor de supervivencia	0.90
Factor de desplazamiento	0.70
La fuente de luz LED reemplaza una luz fluorescente	No
ID de EPREL	692686
Número de modelo	AC35013,AC35013

DESCARGAS

Documentos y certificados		Nombre del documento
	Declarations of conformity	LED CLA CLB CLP T26 CL GLOBE125

Archivos fotométricos y para diseño de iluminación		Nombre del documento
	Spectral power distribution	LISO spectral power distribution 4000K CRI80 v1

DATOS LOGÍSTICOS

Código de producto	Cantidad por caja (unidad/master)	Dimensiones (longitud x largo x altura)	Peso bruto	Volumen
4058075619098	Caja unitaria 1	110 mm x 110 mm x 213 mm	163.00 g	2.58 dm³
4058075619104	Embalaje de envío 4	240 mm x 233 mm x 190 mm	787.00 g	10.62 dm³

El código de producto mencionado describe la cantidad mínima de unidades que puede ser comprada. Una unidad de transporte puede contener uno o más productos individuales. Cuando se realiza la compra, para las cantidades porfavor ingrese una o varias unidades de envío.

Referencias / Enlaces

- Para productos adicionales e información actualizada acerca de lámparas LED, véase www.ledvance.es/LamparasLED
- Para asuntos relacionados con la Garantía véase www.ledvance.es/garantias

DESCARGO DE RESPONSABILIDAD

Sujeto a cambio sin aviso. Errores y omisiones exceptuadas. Asegurese de utilizar la version más reciente.