

FICHA TÉCNICA DEL PRODUCTO

FL 50 P 41W 6KLM 840 PS SY100 WT

FLOODLIGHT 50 | Proyector versátil con una salida de luz de hasta 6000 lm



Áreas de aplicación

- Sustituto para proyectores con lámparas halógenas
- Aplicación en exterior (IP66)
- D-sign según EN 60598-2-24 para riesgos de incendios, por ejemplo: por acumulación de polvo
- Áreas públicas
- Construcción de fachadas
- Areas de construcción
- Parking
- Jardines y balcones

Beneficios del producto

- Membrana de disipación para optimizar el intercambio de aire, sin comprometer la protección IP.
- Altamente versátil gracias a los niveles de potencia seleccionables (Multi Lumen) en la carcasa
- Prensaestopas robusto con función Waterstop integrada
- Iluminación segura y muy uniforme, gracias al difusor de cristal esmerilado y templado.
- Luminoso, robusto y duradero
- Ahorro energético de hasta 90% en comparación con los proyectores halógenos
- Sin salida de luz superior (ULOR 0%) cuando se monta a 0° de inclinación

Características del producto

- Alta eficacia luminosa: hasta 145 lm/W
- Tipo de protección: IP66
- Cable preinstalado, flexible de 1 m (H05RN-F), con 3 x 1.0 mm² de cables individuales
- Distribución de luz simétrica basada en reflector con ángulo de apertura de 100° x 100°
- Soporte de montaje con ángulo de 30° y área de rotación amplia

INFORMACIÓN TÉCNICA

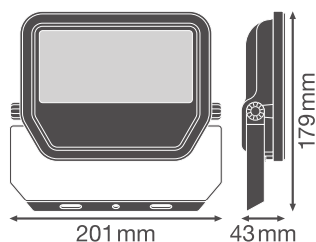
DATOS ELÉCTRICOS

Potencia nominal	41 W / 27 W
Tensión nominal	220...240 V
Frecuencia de red	50...60 Hz
Corriente nominal	185/130 mA
Corriente de encendido IP	14.85 A
T. corriente entrante T _{h50}	33.6 µs
Máx. número de luminarias por magnetotérmico B16	50
Máx. número de luminarias por magnetotérmico C10	40
Máx. número de luminarias por magnetotérmico C16	64
Factor de potencia	> 0,90
Distorsión armónica total	< 20 %
Clase de protección	I
Tensión de aislamiento (L-N)	2 kV
Resis. a la sobretensión (L/N-tierra)	4 kV
Modo de funcionamiento	Integrated LED driver

Datos fotométricos

Flujo luminoso	6000 lm / 4000 lm
Eficacia luminosa	145 lm/W
Temperatura de color	4000 K
Tono de luz (denominación)	Blanco neutro
Índice de reproducción cromática Ra	80
Desviación estándar de ajuste de color	5 sdc _m
Valor del efecto del estroboscópico SVM	≤0.9
Grupo de seguridad fotobiológica EN62778	RG1
Grupo de seguridad fotobiológica EN62471	RG1
Ángulo de radiación	100 ° x 100 °

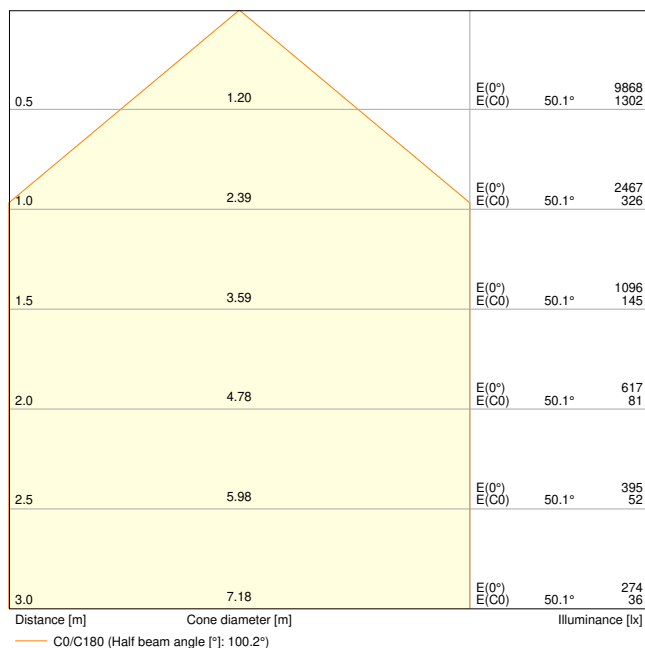
Largo	201,00 mm
Ancho	43,00 mm
Alto	179,00 mm
Peso del producto	830,00 g
Longitud del cable	1000 mm



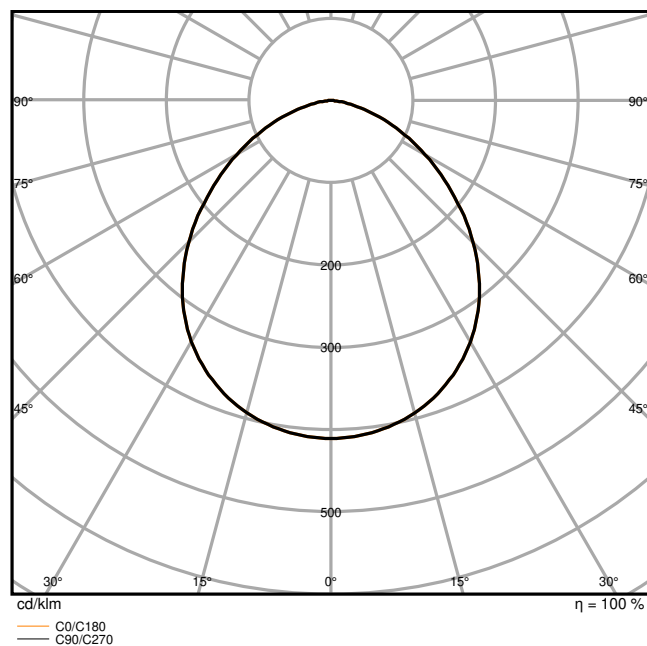
FL 50 P SY100

MATERIAL Y COLORES

Color del producto	Blanco
Color de carcasa	Blanco



FL 50 P 41W 6KLM 840 PS SY100 WT



FL 50 P 41W 6KLM 840 PS SY100 WT

Material del cuerpo	Aluminum
Material cobertura	Glass
Material de la superficie emisora de luz	Vidrio
Test filamento incand. según IEC 60695-2-12	650 °C
Contenido mercurio	0.0 mg

APLICACIÓN Y MONTAJE

Margen de temperatura ambiente	-30...+50 °C
Temperatura de almacenamiento	-40...+70 °C
Tipo de conexión	Cable, 3 polos
Tipo de protección	IP66
Clase protección IK (resistencia g [PIM])	IK07
Corrosion resistance class acc. to EN 12944	C4
Regulable	No
Tipo de montaje	Surface
Ubicación de montaje	Pared / Techo / Suelo
Entorno de aplicación	Exterior
Ajustable	Sí
Módulo LED sustituible	no reemplazable
Con fuente de luz	Sí

Vida media

Duración L70/B50 @ 25 °C	100000 h ¹⁾
Duración L80/B10 @ 25 °C	75000 h ¹⁾
Duración L90/B10 @ 25 °C	35000 h

¹⁾ t[h]: L70 / B50 a 25 °C (Ta), t[h]: L80 / B10 a 25 °C (Ta), t[h]: L90 / B10 a 25 °C (Ta)

EQUIPO DE CONTROL

Flujo de corriente	320 mA
ECE - Flujos de corrientes de rizado	< 20 %

CERTIFICADOS Y ESTÁNDARES

Normas	CE / CB / ENEC / EAC / UKCA
Temperatura de superficie limitada	Sí
Seguro contra balonazos	No
















DATOS ADICIONALES DEL PRODUCTO

Función agregada	MULTI SELECT
------------------	--------------

Advertencia de Seguridad

– Superficie máxima de carga del viento 0.025 m²

DESCARGAS

Documentos y certificados		Nombre del documento
	User Instruction / Safety Instructions	G11193706_UI_Floodlight_08W-41W
	Legal information	LI_JP_L1D1_T_G11195894
	Legal information	Insert_LSI_Floodlight_8_41w_G11195967
	Legal information	Informationstext 18 Abs 4 ElektroG
	Legal information	Safety Insert FL PS SY100
	Declarations of conformity	FLOODLIGHT GEN4
	Declarations Of Conformity UKCA	FLOODLIGHT GEN4
Archivos fotométricos y para diseño de iluminación		Nombre del documento
	IES file (IES)	FL 50 P 41W 6KLM 840 PS SY100 WT
	LDT file (Eulumdat)	FL 50 P 41W 6KLM 840 PS SY100 WT
	ROLF file (RELUX)	FL 50 P 41W 6KLM 840 PS SY100 WT
	UGR file (UGR table)	FL 50 P 41W 6KLM 840 PS SY100 WT
	LDC typ cone	FL 50 P 41W 6KLM 840 PS SY100 WT
	LDC typ polar	FL 50 P 41W 6KLM 840 PS SY100 WT
Archivos CAD/BIM		Nombre del documento
	BIM_Revit_3D	Floodlight G4
	CAD_STEP_3D	FL G4 41W




DATOS LOGÍSTICOS

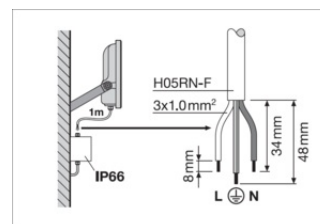
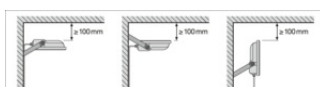
Código de producto	Cantidad por caja (unidad/master)	Dimensiones (longitud x largo x altura)	Peso bruto	Volumen
--------------------	-----------------------------------	---	------------	---------



Código de producto	Cantidad por caja (unidad/master)	Dimensiones (longitud x largo x altura)	Peso bruto	Volumen
4099854305986	Caja unitaria 1	69 mm x 206 mm x 180 mm	911.00 g	2.56 dm³
4099854305993	Embalaje de envío 8	426 mm x 292 mm x 205 mm	7841.00 g	25.50 dm³

El código de producto mencionado describe la cantidad mínima de unidades que puede ser comprada. Una unidad de transporte puede contener uno o más productos individuales. Cuando se realiza la compra, para las cantidades por favor ingrese una o varias unidades de envío.

INFORMACIÓN ADICIONAL DEL CATÁLOGO

	A	B	C			
8W	68	48	5.5	2x M4		0.012 m²
17W	78	58	6.5	2x M5		0.015 m²
41W	108	78	8.5	2x M6		0.025 m²



		
FL 10 P 09 KULM 030 PG SY100	0.9 / 1700 hrs	0.9 / 1100 hrs
FL 10 P 09 KULM 040 PG SY100	0.9 / 800 hrs	
FL 10 P 09 KULM 040 PG SY100	0.9 / 800 hrs	0.9 / 1000 hrs
FL 20 P 17W KULM 040 PG SY100	11.9 / 1,400 hrs	11.9 / 1,400 hrs
FL 20 P 17W KULM 040 PG SY100	11.9 / 1,500 hrs	11.9 / 2400 hrs
FL 20 P 17W KULM 045 PG SY100	11.9 / 1,500 hrs	11.9 / 2400 hrs
FL 50 P 41W KULM 030 PG SY100	27.9 / 3670 hrs	27.9 / 3000 hrs
FL 50 P 41W KULM 030 PG SY100	27.9 / 4000 hrs	
FL 50 P 41W KULM 030 PG SY100	27.9 / 4000 hrs	

Referencias / Enlaces

– Para asuntos relacionados con la Garantía véase www.ledvance.es/garantias

DESCARGO DE RESPONSABILIDAD

Sujeto a cambio sin aviso. Errores y omisiones exceptuadas. Asegurese de utilizar la version más reciente.