

## FICHA TÉCNICA DEL PRODUCTO

### LEDinestra Base 50CM 40 145° 6W 827 Frosted S14s

LEDINESTRA® BASE | Lámparas LED tubulares



#### Áreas de aplicación

- Ideal para la iluminación de espejos
- Hoteles, restaurantes
- Aplicaciones domésticas
- Uso al aire libre únicamente en luminarias exteriores adecuadas

#### Beneficios del producto

- Larga vida útil de hasta 15 000 h
- Menor consumo de energía que las lámparas incandescentes o halógenas.
- Buena reproducción cromática

#### Características del producto

- Alternativa LED para lámparas incandescentes tubulares
- Iluminación uniforme
- Lámparas libres de mercurio



INFORMACIÓN TÉCNICA

DATOS ELÉCTRICOS

Potencia nominal	6 W
Potencia del conjunto	6.00 W
Tensión nominal	220...240 V
Modo de funcionamiento	Red de Corriente Alterna
Potencia equivalente lámpara	40 W
Corriente nominal	40 mA
Tipo de corriente	Corriente alterna (AC)
Corriente de encendido IP	1.97 A
Frecuencia de funcionamiento	50/60 Hz
Frecuencia de red	50/60 Hz
Número de lámparas máximas por 10 A (B)	205
Máximo número de lámparas en interruptor magnetotérmico 16 A (B)	328
Factor de potencia	0,70

Datos fotométricos

Flujo luminoso	640 lm
Flujo luminoso nominal útil 90°	640 lm
Eficacia luminosa	106 lm/W
Factor manten.lumen final vida ú	0.70
Tono de luz (denominación)	Blanco cálido
Temperatura de color	2700 K
Índice de reproducción cromática Ra	80
Tono de luz	827
Desviación estándar de ajuste de color	≤6 sdc <sub>m</sub>
Valor del Flickering Pst LM	1
Valor del efecto del estroboscópico SVM	0.4

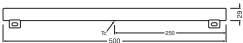


349927\_2700K\_Evl\_5630.eps

Datos técnicos de iluminación

Ángulo de radiación	145 °
Tiempo de precalentamiento (60 %)	< 0.50 s
Tiempo de arranque	< 0.5 s

DIMENSIONES Y PESO



Longitud total	500.00 mm
Diámetro	28,00 mm
Diámetro máximo	28 mm
Peso del producto	69,7 g

TEMPERATURAS Y CONDICIONES DE FUNCIONAMIENTO

Margen de temperatura ambiente	-20...+40 °C
Temp. máx. en el punto de prueba tc	50 °C

Vida media

Duración L70/B50 @ 25 °C	15000 h
Número de ciclos de encendidos	100000
Mante. de lúm. al final de la vi	0.70
Factor supervivencia 6.000 h	≥ 0.90

## DATOS ADICIONALES DEL PRODUCTO

Casquillo (denominación estándar)	S14s
Contenido mercurio	0.0 mg
Libre de mercurio	Sí
Construcción / Modelo	Mate
Pie de pág. usado solo para el producto	Todos los parámetros técnicos valen para toda la lámpara / Debido al complejo proceso de producción de los LED los valores técnicos que se muestran son puramente estadísticos que no coinciden necesariamente con los parámetros técnicos actuales de cada producto que pueden variar<<

## PRESTACIONES

Regulable	No
-----------	----

## CERTIFICADOS Y ESTÁNDARES

Clase de eficiencia energética	F 1)
Consumo de energía	6.00 kWh/1000h
Tipo de protección	IP20
Normas	CE / EAC
Grupo de seguridad fotobiológica EN62778	RG1

1) Clase de eficiencia energética (EEC) en una escala de A (mayor eficiencia) a G (menor eficiencia)

## Categorizaciones específicas de país

Referencia para pedido	LEDIBASE50CM 6W
------------------------	-----------------

## DATOS LOGÍSTICOS


Temperatura de almacenamiento	-20...+80 °C
-------------------------------	--------------


## Datos de regulación de etiquetado energético (EU 2019/2015)

Tecnología de iluminación utilizada	LED
No direccional o direccional	NDLS
De red o de no red	NMLS
Tipo de casquillo de la fuente luminosa (u otra interfaz eléctrica)	S14s
Fuente de luz conectada (CLS)	No
Fuente de luz con temperatura de color ajustable	No
Recubrimiento	No
Fuente de luz de alta luminancia	No
Pantalla antideslumbrante	No

Tipo de temperatura de color correlacionada	SINGLE_VALUE
Energía de reserva	0 W
Indicación de potencia equivalente	Sí
Largo	500,00 mm
Altura (luminarias incluidas)	28.00 mm
Ancho (incl. Luminarias redondas)	28.00 mm
Diagrama de cromaticidad de coordenada X	0,4644
Diagrama de cromaticidad de coordenada Y	0,4212
R9 Índice de Reproducción Cromática	> 0
Correspondencia con el ángulo de haz luminoso	SPHERE_360
Factor de supervivencia	0.9
Factor de desplazamiento	0.9
La fuente de luz LED reemplaza una luz fluorescente	No
ID de EPREL	1256753
Número de modelo	AC42809,AC42809

DESCARGAS

Documentos y certificados		Nombre del documento
	Declarations of conformity	LED lamp S14 lamp

Archivos fotométricos y para diseño de iluminación		Nombre del documento
	Spectral power distribution	349927_2700K_Evl_5630.eps

DATOS LOGÍSTICOS

Código de producto	Cantidad por caja (unidad/master)	Dimensiones (longitud x largo x altura)	Peso bruto	Volumen
4058075762411	Caja unitaria 1	33 mm x 50 mm x 505 mm	113.70 g	0.83 dm³
4058075762428	Embalaje de envío 10	520 mm x 186 mm x 117 mm	1332.00 g	11.32 dm³

El código de producto mencionado describe la cantidad mínima de unidades que puede ser comprada. Una unidad de transporte puede contener uno o más productos individuales. Cuando se realiza la compra, para las cantidades porfavor ingrese una o varias unidades de envío.

Referencias / Enlaces

- Para asuntos relacionados con la Garantía véase [www.ledvance.es/garantias](http://www.ledvance.es/garantias)
- Para la conformidad de regulación véase [www.ledvance.es/dim](http://www.ledvance.es/dim)

---

## DESCARGO DE RESPONSABILIDAD

Sujeto a cambio sin aviso. Errores y omisiones exceptuadas. Asegurese de utilizar la version más reciente.