

FICHA TÉCNICA DEL PRODUCTO

LED TUBE T8 EM ULTRA OUTPUT P 1200 mm 15.6W 865

LED TUBE T8 EM ULTRA OUTPUT P | Tubos LED con potencia luminosa extra alta para equipos de control convencional (ECC) y CA, irrompibles



Áreas de aplicación

- Iluminación general a temperatura ambiente entre -20...+50 °C
- Iluminación de áreas de producción
- Zonas de tráfico y pasillos
- Supermercados y grandes almacenes
- Industria

Beneficios del producto

- No se dobla gracias al tubo de cristal
- Reemplazo rápido, simple y seguro sin recablear
- Ahorro de energía de hasta un 60% (en comparación con la lámpara fluorescente T8)
- Resistencia frente a cargas de conmutación muy elevada
- Alta intensidad lumínica para tareas de iluminación complejas
- También apto para el funcionamiento a bajas temperaturas
- Luz de encendido instantáneo, por lo que resulta especialmente adecuada en combinación con la tecnología de sensores

Características del producto

- Reemplazo LED para lámparas fluorescentes T8 clásicas con casquillo G13. Funcionamiento con luminarias con equipo convencional (ECC) o directo a tensión de red (230 V)
- Bajo flickering según la UE 2019/2020 (SVM $\leq 0,4$ / PstLM ≤ 1)



- Tubo de lámpara de vidrio con protección contra astillas para aplicaciones en la industria alimenticia
- Para una iluminación especialmente uniforme
- Libre de mercurio y de conformidad con RoHS
- Tipo de protección: IP20

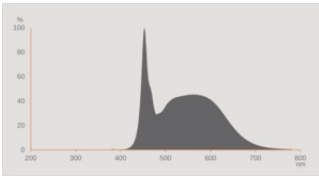
INFORMACIÓN TÉCNICA

DATOS ELÉCTRICOS

Potencia nominal	15,6 W
Potencia del conjunto	15.60 W
Tensión nominal	220...240 V
Modo de funcionamiento	ECC, Red de Corriente Alterna
Corriente nominal	70 mA
Tipo de corriente	Corriente alterna (AC)
Corriente de encendido IP	10,5 A
Adecuado para entrada de corriente continua	Sí
Tensión cc	186...260 V
Frecuencia de funcionamiento	50/60 Hz
Frecuencia de red	50/60 Hz
Número de lámparas máximas por 10 A (B)	57
Maximo numero de lámparas en diferencial	9
Máximo número de lámparas en interruptor magnetotérmico 16 A (B)	71
Distorsión armónica total	< 20 %
Factor de potencia	0,90

Datos fotométricos

Flujo luminoso	2500 lm
Eficacia luminosa	160 lm/W
Factor manten.lumen final vida ú	0.70
Tono de luz (denominación)	Blanco frío
Temperatura de color	6500 K
Índice de reproducción cromática Ra	80
Tono de luz	865
Desviación estándar de ajuste de color	≤5 sdcn
Factor manten. lumen lámpara 6.000	0.80
Valor del Flickering Pst LM	1
Valor del efecto del estroboscópico SVM	0.4



EPREL data spectral diagram PROF
LEDr 6500K

Datos técnicos de iluminación

Ángulo de radiación	190 °
Tiempo de precalentamiento (60 %)	< 0.50 s
Tiempo de arranque	< 0.5 s

DIMENSIONES Y PESO



Longitud total	1212.00 mm
Long. con casq pero sin pitones/conexión	1200.00 mm
Díámetro	26,70 mm
Díámetro del tubo	25,8 mm
Díámetro máximo	27 mm
Peso del producto	175,00 g

TEMPERATURAS Y CONDICIONES DE FUNCIONAMIENTO

Margen de temperatura ambiente	-20...+50 °C ¹⁾
Temp. máx. en el punto de prueba tc	70 °C

1) Temperature surrounding the lamp - for enclosed luminaires: temperature inside of the luminaire

Vida media

Duración L70/B50 @ 25 °C	60000 h
Número de ciclos de encendidos	200000
Mante. de lúm. al final de la vi	0.70

Factor supervivencia 6.000 h	≥ 0.90
------------------------------	--------

DATOS ADICIONALES DEL PRODUCTO

Casquillo (denominación estándar)	G13
Contenido mercurio	0.0 mg
Libre de mercurio	Sí

PRESTACIONES

Regulable	No
-----------	----

CERTIFICADOS Y ESTÁNDARES

Clase de eficiencia energética	C 1)
Consumo de energía	16.00 kWh/1000h
Tipo de protección	IP20
Normas	CE / EAC / UKCA
Grupo de seguridad fotobiológica EN62778	RG0

1) Clase de eficiencia energética (EEC) en una escala de A (mayor eficiencia) a G (menor eficiencia)

Categorizaciones específicas de país

Referencia para pedido	LEDTUBE T8 EM U
------------------------	-----------------

DATOS LOGÍSTICOS

Temperatura de almacenamiento	-20...+80 °C
-------------------------------	--------------

Datos de regulación de etiquetado energético (EU 2019/2015)

Tecnología de iluminación utilizada	LED
No direccional o direccional	NDLS
De red o de no red	MLS
Tipo de casquillo de la fuente luminosa (u otra interfaz eléctrica)	G13
Fuente de luz conectada (CLS)	No
Fuente de luz con temperatura de color ajustable	No
Recubrimiento	No
Fuente de luz de alta luminancia	No
Pantalla antideslumbrante	No
Tipo de temperatura de color correlacionada	SINGLE_VALUE
Energía de reserva	<0.5 W
Indicación de potencia equivalente	No

Largo	1212,00 mm
Altura (luminarias incluidas)	26.70 mm
Ancho (incl. Luminarias redondas)	26.70 mm
Diagrama de cromaticidad de coordenada X	0.3123
Diagrama de cromaticidad de coordenada Y	0.3283
R9 Índice de Reproducción Cromática	0.00
Correspondencia con el ángulo de haz luminoso	SPHERE_360
Factor de supervivencia	0.9
Factor de desplazamiento	0.9
La fuente de luz LED reemplaza una luz fluorescente	No
ID de EPREL	1334061,1529751
Número de modelo	AC45360,AC51570,AC45360







Equipamiento / Accesorios






- Apto para funcionamiento con equipos de control de bajas pérdidas y convencionales

Advertencia de Seguridad

- No apto para funcionamiento con equipo de control electrónico.
- Es posible el funcionamiento en aplicaciones en exteriores dentro de luminarias para espacios húmedos adecuadas conforme a la hoja de datos y las instrucciones de instalación.
- No apto para iluminación de emergencia.

DESCARGAS

	Documentos y certificados	Nombre del documento
	User Instruction / Safety Instructions	UI LED TUBE T8 EM ULTRA
	Legal information	Informationstext 18 Abs 4 ElektroG
	Declarations of conformity	LEDTUBE T8 EM
	Declarations of conformity	LEDTUBE T8 EM
	Declarations Of Conformity UKCA	LEDTUBE T8 EM
	Declarations Of Conformity UKCA	LED TUBE T8 EM

Archivos fotométricos y para diseño de iluminación	Nombre del documento
 IES file (IES)	LEDTUBE T8 EM UO P 1200 15.6W 865
 LDT file (Eulumdat)	LEDTUBE T8 EM UO P 1200 15.6W 865
 UGR file (UGR table)	LEDTUBE T8 EM UO P 1200 15.6W 865
 LDC typ polar	LEDTUBE T8 EM UO P 1200 15.6W 865
 Spectral power distribution	EPREL data spectral diagram PROF LEDr 6500K

DATOS LOGÍSTICOS

Código de producto	Cantidad por caja (unidad/master)	Dimensiones (longitud x largo x altura)	Peso bruto	Volumen
4099854036873	Funda 1	1,305 mm x 29 mm x 29 mm	204.00 g	1.10 dm ³
4099854036880	Embalaje de envío 10	1,335 mm x 180 mm x 95 mm	2580.00 g	22.83 dm ³

El código de producto mencionado describe la cantidad mínima de unidades que puede ser comprada. Una unidad de transporte puede contener uno o más productos individuales. Cuando se realiza la compra, para las cantidades por favor ingrese una o varias unidades de envío.

Referencias / Enlaces

– Para obtener información actualizada, consulte www.ledvance.es/tubosled

Aviso legal

– Cuando se usa para reemplazar una lámpara fluorescente T8, la eficiencia energética total y la distribución de luz depende del diseño del sistema de iluminación.

DESCARGO DE RESPONSABILIDAD

Sujeto a cambio sin aviso. Errores y omisiones exceptuadas. Asegurese de utilizar la version más reciente.