

FICHA TÉCNICA DEL PRODUCTO

LED Special T26 25 300° Filament 2.8W 865 Clear E14

LED SPECIAL T26 | Lámparas LED pequeñas especiales con casquillo de rosca E14



Áreas de aplicación

- Frigoríficos domésticos
- Iluminación de acento acogedora por todo el hogar
- Pequeñas luminarias de diseño
- Máquinas de coser
- Uso al aire libre únicamente en luminarias exteriores adecuadas

Beneficios del producto

- Dimensiones especialmente reducidas
- Buena emisión de luz para todas las situaciones
- Ideal para aplicaciones decorativas y en funcionamiento al aire libre
- Larga vida útil de hasta 15 000 h
- Garantía de tres años
- Menor consumo de energía que las lámparas incandescentes o halógenas.

Características del producto

- Alternativa LED profesional a las lámparas convencionales de alto voltaje
- Buena calidad de luz; índice de reproducción cromática $R_a \geq 80$; cromaticidad constante



INFORMACIÓN TÉCNICA

DATOS ELÉCTRICOS

Potencia nominal	2,8 W
Potencia del conjunto	2.80 W
Tensión nominal	220...240 V
Modo de funcionamiento	Red de Corriente Alterna
Potencia equivalente lámpara	25 W
Corriente nominal	25 mA
Tipo de corriente	Corriente alterna (AC)
Corriente de encendido IP	0.035 A
Frecuencia de funcionamiento	50/60 Hz
Frecuencia de red	50/60 Hz
Número de lámparas máximas por 10 A (B)	228
Máximo número de lámparas en interruptor magnetotérmico 16 A (B)	365
Distorsión armónica total	< 175 %
Factor de potencia	> 0,70

Datos fotométricos

Flujo luminoso	250 lm
Flujo luminoso nominal útil 90°	250 lm
Eficacia luminosa	89 lm/W
Factor manten.lumen final vida ú	0.90
Tono de luz (denominación)	Blanco frío
Temperatura de color	6500 K
Índice de reproducción cromática Ra	80
Tono de luz	865
Desviación estándar de ajuste de color	≤6 sdcn
Factor manten. lumen lámpara 6.000	0.80
Valor del Flickering Pst LM	≤1
Valor del efecto del estroboscópico SVM	≤0.4

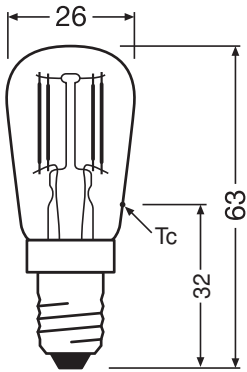


EPREL data spectral diagram PROF
LEDr 6500K

Datos técnicos de iluminación

Ángulo de radiación	300 °
Tiempo de precalentamiento (60 %)	< 0.50 s
Tiempo de arranque	< 0.5 s

DIMENSIONES Y PESO



Longitud total	65.00 mm
Diámetro	26,00 mm
Diámetro máximo	26 mm
Peso del producto	8,00 g

TEMPERATURAS Y CONDICIONES DE FUNCIONAMIENTO

Margen de temperatura ambiente	-20...+40 °C
Temp. máx. en el punto de prueba tc	65 °C

Vida media

Duración L70/B50 @ 25 °C	15000 h
--------------------------	---------

Número de ciclos de encendidos	100000
Mante. de lúm. al final de la vi	0.70
Factor supervivencia 6.000 h	≥ 0.87

DATOS ADICIONALES DEL PRODUCTO

Casquillo (denominación estándar)	E14
Contenido mercurio	0.0 mg
Libre de mercurio	Sí
Construcción / Modelo	Claro
Pie de pág. usado solo para el producto	Todos los parámetros técnicos valen para toda la lámpara / Debido al complejo proceso de producción de los LED los valores técnicos que se muestran son puramente estadísticos que no coinciden necesariamente con los parámetros técnicos actuales de cada producto que pueden variar<<

PRESTACIONES

Regulable	No
-----------	----

CERTIFICADOS Y ESTÁNDARES

Clase de eficiencia energética	F 1)
Consumo de energía	3.00 kWh/1000h
Tipo de protección	IP20
Normas	CE / EAC
Grupo de seguridad fotobiológica EN62778	RG0

1) Clase de eficiencia energética (EEC) en una escala de A (mayor eficiencia) a G (menor eficiencia)

Categorizaciones específicas de país

Referencia para pedido	LEDT2625 CL 2,8
------------------------	-----------------

DATOS LOGÍSTICOS


Temperatura de almacenamiento	-20...+80 °C
-------------------------------	--------------


Datos de regulación de etiquetado energético (EU 2019/2015)

Tecnología de iluminación utilizada	LED
No direccional o direccional	NDLS
De red o de no red	MLS
Tipo de casquillo de la fuente luminosa (u otra interfaz eléctrica)	E14
Fuente de luz conectada (CLS)	No
Fuente de luz con temperatura de color ajustable	No

Recubrimiento	No
Fuente de luz de alta luminancia	No
Pantalla antideslumbrante	No
Tipo de temperatura de color correlacionada	SINGLE_VALUE
Consumo de enegia en standby (espera) para CLS	0 W
Indicación de potencia equivalente	Sí
Largo	65,00 mm
Altura (luminarias incluidas)	26.00 mm
Ancho (incl. Luminarias redondas)	26.00 mm
Diagrama de cromaticidad de coordenada X	0.458
Diagrama de cromaticidad de coordenada Y	0.410
R9 Índice de Reproducción Cromática	> 0
Correspondencia con el ángulo de haz luminoso	SPHERE_360
Factor de supervivencia	0.90
Factor de desplazamiento	0.5
La fuente de luz LED reemplaza una luz fluorescente	No
ID de EPREL	1403261,522862,1368320,2197775
Número de modelo	AC32151,AC45889,AC24763,AC72492

DESCARGAS

Documentos y certificados		Nombre del documento
	Declarations of conformity	LED T26 PT26 E14

Archivos fotométricos y para diseño de iluminación		Nombre del documento
	Spectral power distribution	EPREL data spectral diagram PROF LEDr 6500K

DATOS LOGÍSTICOS

Código de producto	Cantidad por caja (unidad/master)	Dimensiones (longitud x largo x altura)	Peso bruto	Volumen
4058075432901	Caja unitaria 1	26 mm x 49 mm x 95 mm	16.00 g	0.12 dm³
4058075432918	Embalaje de envío 10	149 mm x 109 mm x 104 mm	202.00 g	1.69 dm³

Código de producto	Cantidad por caja (unidad/master)	Dimensiones (longitud x largo x altura)	Peso bruto	Volumen
4058075618794	Embalaje de envío 6	109 mm x 97 mm x 104 mm	120.00 g	1.10 dm³
4058075432925	Embalaje de envío 80	316 mm x 236 mm x 237 mm	2053.00 g	17.67 dm³
4058075618800	Embalaje de envío 48	236 mm x 212 mm x 237 mm	1462.00 g	11.86 dm³

El código de producto mencionado describe la cantidad mínima de unidades que puede ser comprada. Una unidad de transporte puede contener uno o más productos individuales. Cuando se realiza la compra, para las cantidades porfavor ingrese una o varias unidades de envío.

Referencias / Enlaces

- Para la conformidad de regulación véase www.ledvance.es/dim
- Para asuntos relacionados con la Garantía véase www.ledvance.es/garantias

DESCARGO DE RESPONSABILIDAD

Sujeto a cambio sin aviso. Errores y omisiones exceptuadas. Asegurese de utilizar la version más reciente.