

FICHA TÉCNICA DEL PRODUCTO

ENDURA Classic Lantern Square S E27

ENDURA® CLASSIC LANTERN | Farol clásico con forma cuadrada



Áreas de aplicación

- Solo para áreas exteriores especialmente protegidas
- Adecuado para aplicaciones en exteriores mediante montaje de luminaria con portalámparas orientado hacia abajo
- Iluminación de entrada
- Patios, balcones

Beneficios del producto

- Alta flexibilidad de elección de la luz gracias a el casquillo E27
- Apto para aplicaciones inteligentes Smart+ gracias a la compatibilidad con las lámparas Smart+ de Ledvance
- Instalación fácil y rápida

Características del producto

- Cuerpo de aluminio inyectado
- Difusor de vidrio transparente
- Tipo de protección: IP23



INFORMACIÓN TÉCNICA

DATOS ELÉCTRICOS

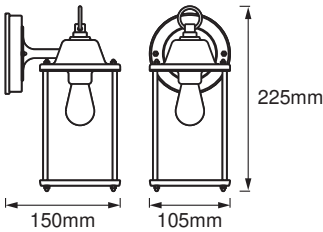
Tensión nominal	220...240 V
Frecuencia de red	50...60 Hz
Máx. número de luminarias por magnetotérmico C10	-
Clase de protección	I

Datos fotométricos

Valor del Flickering Pst LM	-
Valor del efecto del estroboscópico SVM	-

DIMENSIONES Y PESO

Largo	105,00 mm
Ancho	150,00 mm
Alto	225,00 mm
Peso del producto	685,00 g



ENDURA CLASSIC LANTERN SQ S
E27 BK

MATERIAL Y COLORES

Color del producto	Negro
Color de carcasa	Negro
Material del cuerpo	Aluminum
Contenido mercurio	0.0 mg

APLICACIÓN Y MONTAJE

Margen de temperatura ambiente	-20...+40 °C
Tipo de conexión	Terminal, 3 pines

Tipo de protección	IP43
Regulable	No
Tipo de montaje	Surface
Ubicación de montaje	Pared
Entorno de aplicación	Exterior
Con fuente de luz	No
Denominación del portalámparas	E27

CERTIFICADOS Y ESTÁNDARES

Normas	CE / EAC / UKCA
Temperatura de superficie limitada	No





DATOS ADICIONALES DEL PRODUCTO

Pie de pág. usado solo para el producto	Potencia máxima de la bombilla: 60 W
Número de puntos de luz	1

Equipamiento / Accesorios

- Accesorios de montaje y conexión completos incluidos
- Ninguna fuente de luz incluida

DESCARGAS

Documentos y certificados		Nombre del documento
	User Instruction / Safety Instructions	ENDURA CLASSIC LANTERN
	Legal information	Legal insert I-Outdoor
	Declarations of conformity	CE Declaration Endura Classic Lantern Square
	Declarations Of Conformity UKCA	Fixed LUM without EMC

DATOS LOGÍSTICOS

Código de producto	Cantidad por caja (unidad/master)	Dimensiones (longitud x largo x altura)	Peso bruto	Volumen
4058075206625	Caja unitaria 1	131 mm x 171 mm x 242 mm	740.00 g	5.42 dm³

Código de producto	Cantidad por caja (unidad/master)	Dimensiones (longitud x largo x altura)	Peso bruto	Volumen
4058075206632	Embalaje de envío 6	408 mm x 357 mm x 262 mm	4793.00 g	38.16 dm ³

El código de producto mencionado describe la cantidad mínima de unidades que puede ser comprada. Una unidad de transporte puede contener uno o más productos individuales. Cuando se realiza la compra, para las cantidades porfavor ingrese una o varias unidades de envío.

DESCARGO DE RESPONSABILIDAD

Sujeto a cambio sin aviso. Errores y omisiones exceptuadas. Asegurese de utilizar la version más reciente.