

FICHA TÉCNICA DEL PRODUCTO

ENDURA Style Lantern Modern 90cm 12W

ENDURA® STYLE LANTERN MODERN | Faroles modernos con bajo deslumbramiento



Áreas de aplicación

- Uso exterior (IP44)
- Construcción de fachadas
- Jardines, balcones y otros espacios exteriores
- Iluminación de caminos
- Entradas de coches

Beneficios del producto

- Energéticamente eficiente gracias a la tecnología LED
- Instalación fácil y rápida

Características del producto

- Luminarias LED para exteriores muy brillantes y funcionales
- Cuerpo de aluminio inyectado
- Disponible como luminarias de pared y balizas



INFORMACIÓN TÉCNICA

DATOS ELÉCTRICOS

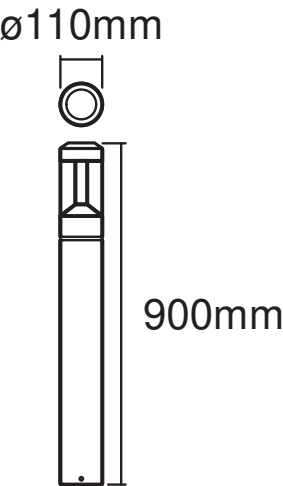
Potencia nominal	12,00 W
Tensión nominal	220...240 V
Frecuencia de red	50...60 Hz
Corriente nominal	65,000 mA
Máx. número de luminarias por magnetotérmico B16	20
Máx. número de luminarias por magnetotérmico C16	28
Factor de potencia	> 0,5
Distorsión armónica total	≤ 70 %
Clase de protección	I
Modo de funcionamiento	Mains voltage

Datos fotométricos

Flujo luminoso	610 lm
Flujo luminoso total de las fuentes de luz contenidas	900 lm
Eficacia luminosa	50 lm/W
Temperatura de color	3000 K
Tono de luz (denominación)	Blanco cálido
Índice de reproducción cromática Ra	> 80
Desviación estándar de ajuste de color	≤6 sdc _m
Valor del Flickering Pst LM	-
Valor del efecto del estroboscópico SVM	-
Grupo de seguridad fotobiológica EN62778	RG0
Ángulo de radiación	360 °

DIMENSIONES Y PESO

Diámetro	110,00 mm
Alto	900,00 mm
Peso del producto	3100,00 g



PG ENDURA STYLE Lantern
Modern 90cm MiPRC

MATERIAL Y COLORES

Color del producto	Dark gray
Color de carcasa	Dark gray
Material del cuerpo	Aluminum
Material cobertura	Polycarbonate (PC)
Contenido mercurio	0.0 mg

APLICACIÓN Y MONTAJE

Margen de temperatura ambiente	-20...+40 °C
Temperatura de almacenamiento	-20...+85 °C
Tipo de conexión	Tornillo del terminal
Tipo de protección	IP54
Clase protección IK (resistencia g [PIM])	IK06
Regulable	No
Tipo de montaje	Surface
Ubicación de montaje	Pared
Entorno de aplicación	Exterior
Módulo LED sustituible	no reemplazable
Con fuente de luz	Sí

Vida media

Duración L70/B50 @ 25 °C	30000 h ¹⁾
Número de ciclos de encendidos	15000

1) t[h]: L70 / B50 a 25 °C (Ta), t[h]: L80 / B10 a 25 °C (Ta), t[h]: L90 / B10 a 25 °C (Ta)

CERTIFICADOS Y ESTÁNDARES

Normas	CE / EAC / UKCA
Temperatura de superficie limitada	No






DATOS ADICIONALES DEL PRODUCTO

Número de puntos de luz	empty
-------------------------	-------

Equipamiento / Accesorios

– Accesorios de montaje y conexión completos incluidos

DESCARGAS

Documentos y certificados		Nombre del documento
	User Instruction / Safety Instructions	ENDURA STYLE LANTERN MODERN
	Legal information	Legal Insert B - Outdoor Not dimmable
	Legal information	Informationstext 18 Abs 4 ElektroG
	Declarations of conformity	ENDURA STYLE LUM
	Declarations Of Conformity UKCA	Fixed LUM

DATOS LOGÍSTICOS

Código de producto	Cantidad por caja (unidad/master)	Dimensiones (longitud x largo x altura)	Peso bruto	Volumen
4058075205055	Caja unitaria 1	194 mm x 194 mm x 936 mm	3310.00 g	35.23 dm³
4058075205062	Embalaje de envío 2	405 mm x 205 mm x 955 mm	7509.00 g	79.29 dm³

El codigo de producto mencionado describe la cantidad minima de unidades que puede ser comprada. Una unidad de transporte puede contener uno o más productos individuales. Cuando se realiza la compra, para las cantidades porfavor ingrese una o varias unidades de envío.

DESCARGO DE RESPONSABILIDAD

Sujeto a cambio sin aviso. Errores y omisiones exceptuadas. Asegurese de utilizar la version más reciente.